

**Présentation du
Compte Administratif 2022
Budget Principal**

Section fonctionnement 2022

Dépenses de fonctionnement
 $D = 209\,545,98\text{€}$

Recettes de fonctionnement
 $R = 251\,814,33\text{€}$

A = Résultat année 2022 :
 $A = R - D = 42\,268,35\text{€}$

Excédent fonctionnement 2021 reporté :
 $B = 220\,289,53\text{€}$

Résultat clôture 2022
 $A + B = 262\,557,88\text{€}$

Section investissement 2022

Dépenses d'investissement
D1 = 43 514,54 €

Recettes d'investissement
R1 = 77 971,04€

Résultat fin année 2022
R22 = R1-D1 = 34 456,50 €

Résultat de clôture 2021 : R21 = -23 483,84 €

Résultat de clôture 2022

R21 + R22 : 10 972,66 €

Résultat global 2022

Excédent d'investissement fin 2022
I= **10 972,66 €**

Excédent de fonctionnement
Fin 2022
F= **262 557,88 €**

Excédent global 2022 :
F+I =
273 530,54 €

Comparatif prévision/réalisation section fonctionnement en €

Dépenses	Réalisé 2020	Réalisé 2021	Budgétisé 2022	Réalisé 2022
Ch. à caractère Général (Chapitre 11)	35 651.15	45 608.44	75 700.00	49 328.96
Charges de personnel (Chapitre 12)	62 354.54	59 356.04	67 440.00	64 573.92
Reversement FNGIR et FPIC (Chapitre 14)	46 891.99	46 852.00	47 341.00	46 807.00
Autres charges gestion courante (Chapitre 65)	43 806.19	45 766.55	50 800.00	37 776.40
Charges financières intérêt (Chapitre 66)	745.20	672.96	600.23	600.23
Dépenses imprévues (Chapitre 022)	0	0	0	0
Charges exceptionnelles (Chapitre 67)	0	0	6 915.00	6 915.00
Ecritures d'Ordres Amortissements (Chapitre 042)	16 749.24	13 048.89	4 000.00	3 544.47
TOTAL	206 198.31	211 304.88	252 796.23	209 545.98

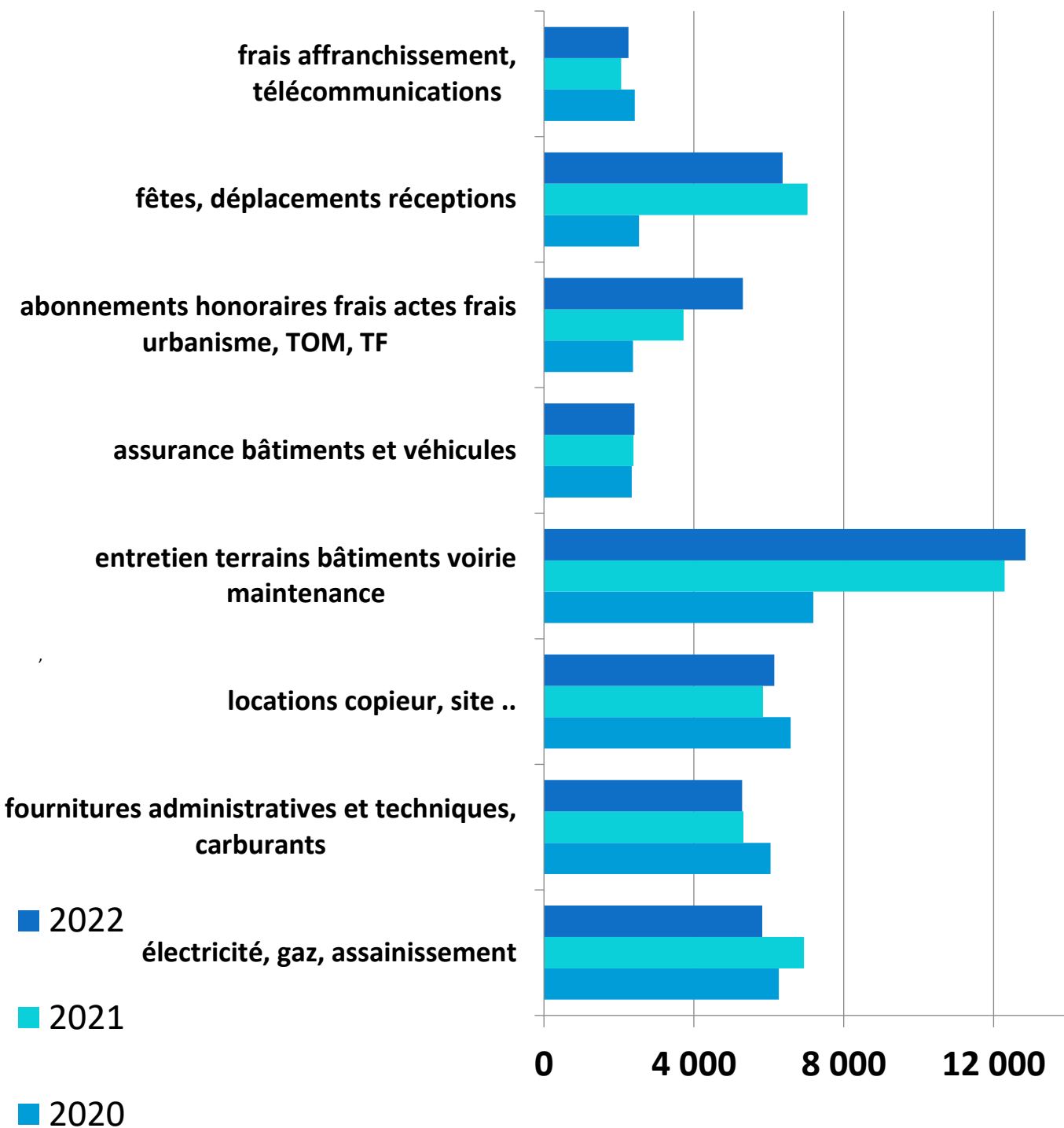
Dépenses réelles de fonctionnement

CHARGES A CARACTERE GENERAL

Charges à caractère général 2022 49 328.96€

Charges à caractère général 2021 45 608.44€

Charges à caractère général 2020 35 651.15€



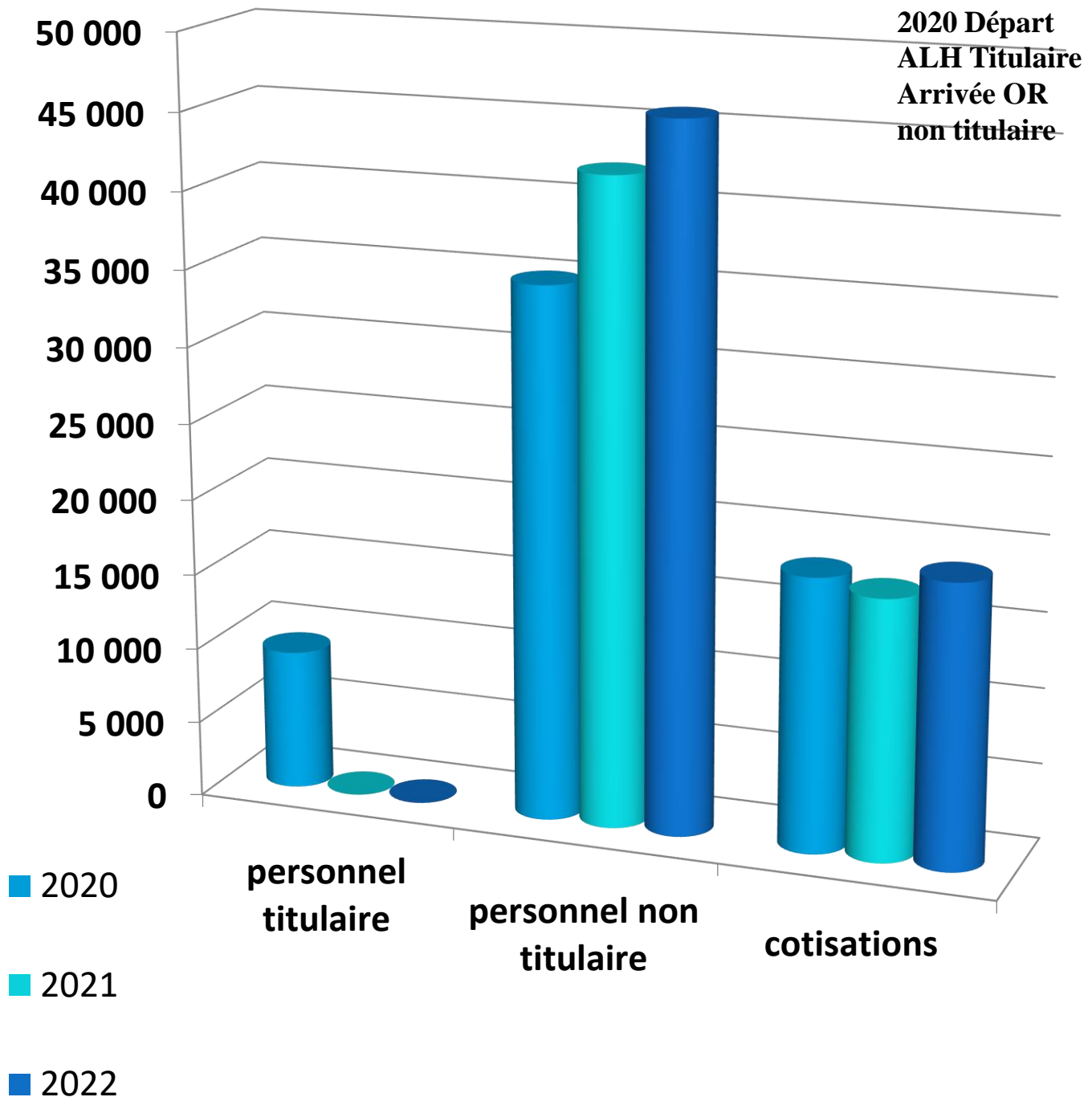
Dépenses réelles de fonctionnement

Charges de personnel

Charges de personnel 2022 64 573.92€

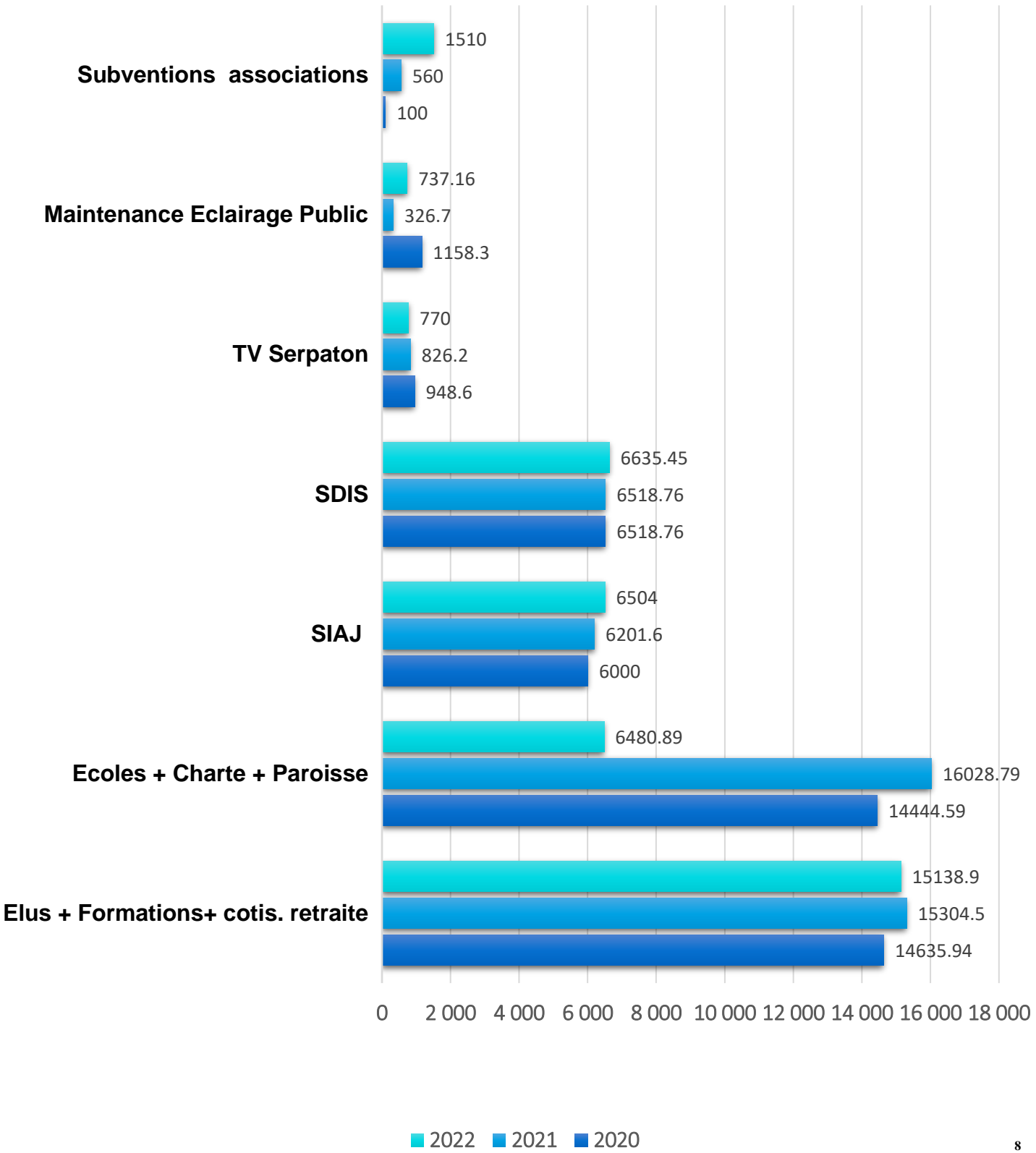
Charges de personnel 2021 59356.04€

Charges de personnel 2020 62354.54€



Dépenses réelles de fonctionnement 2022

Autres charges gestion courante 37 776.40€



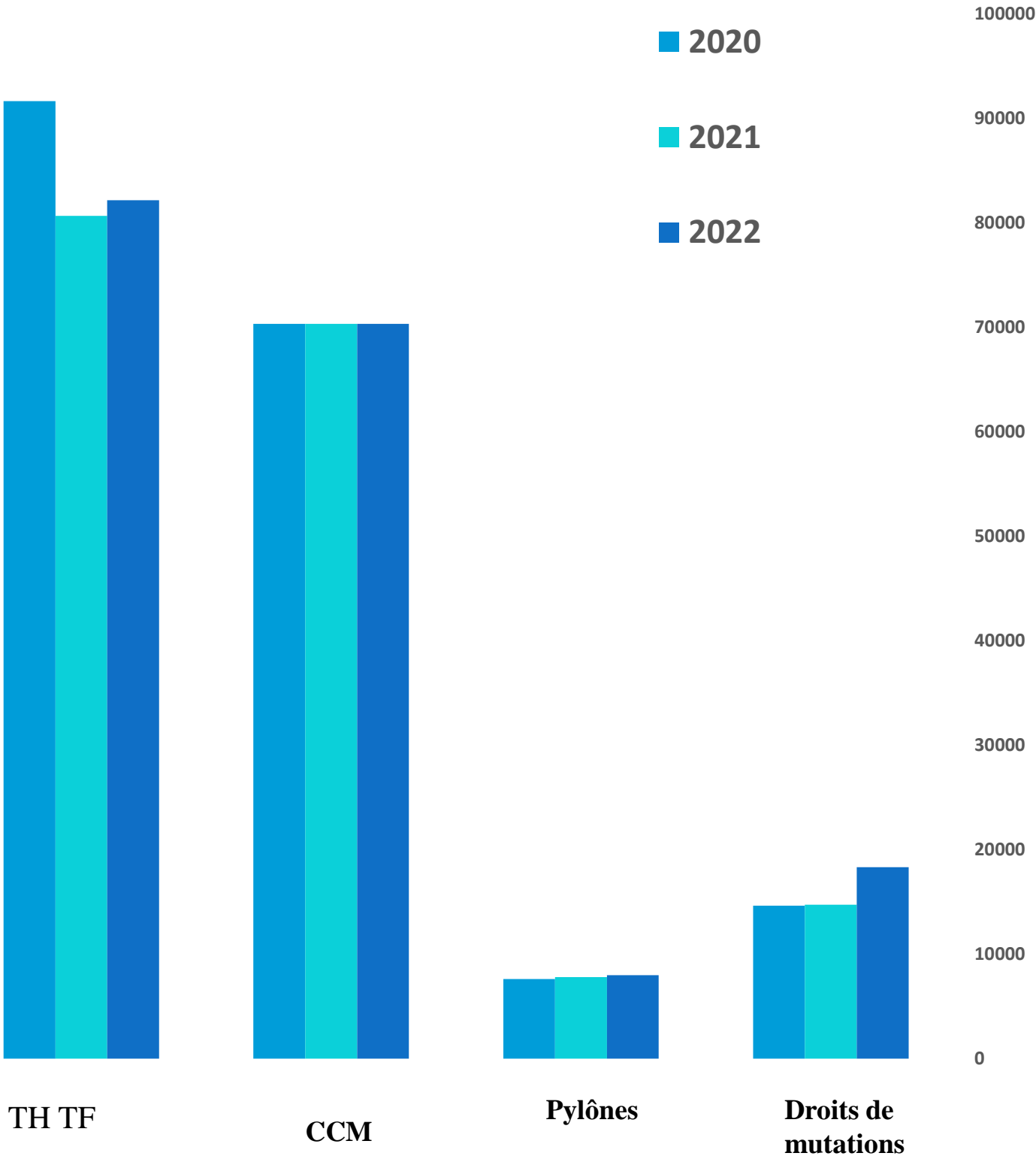
Comparatif réalisation

section fonctionnement recettes 2022 en €

Recettes	Réalisé 2020	Réalisé 2021	Réalisé 2022
Atténuation de charges (remboursement assurance /salaire)	2644.32	4 106.14	498.91
Produits des services (concessions cimetière, redevance occupation domaine public)	212.00	8 715.00 (Budget eau pr salaire Agent Technique 2020 versé en 2021)	7 721.00
Impôts et taxes	187 059.00	173 530.00	178 842.00
Dotations et participations (DGF...)	44 281.70	58 404.72	60 295.00
Locations salle polyvalente redevance hydro	2 710.08	2 920.59	3 655.91
Produits financiers (part CA)	0.58	0.55	0.51
Produits exceptionnels	15 601.00 Vente Courtieux + parcelle RD 526	74 230.00 Donation Marchiol + Parcelle A221	801.00 Remb MMA Orange
TOTAL	252 508.68	321 907.00	251 814.33

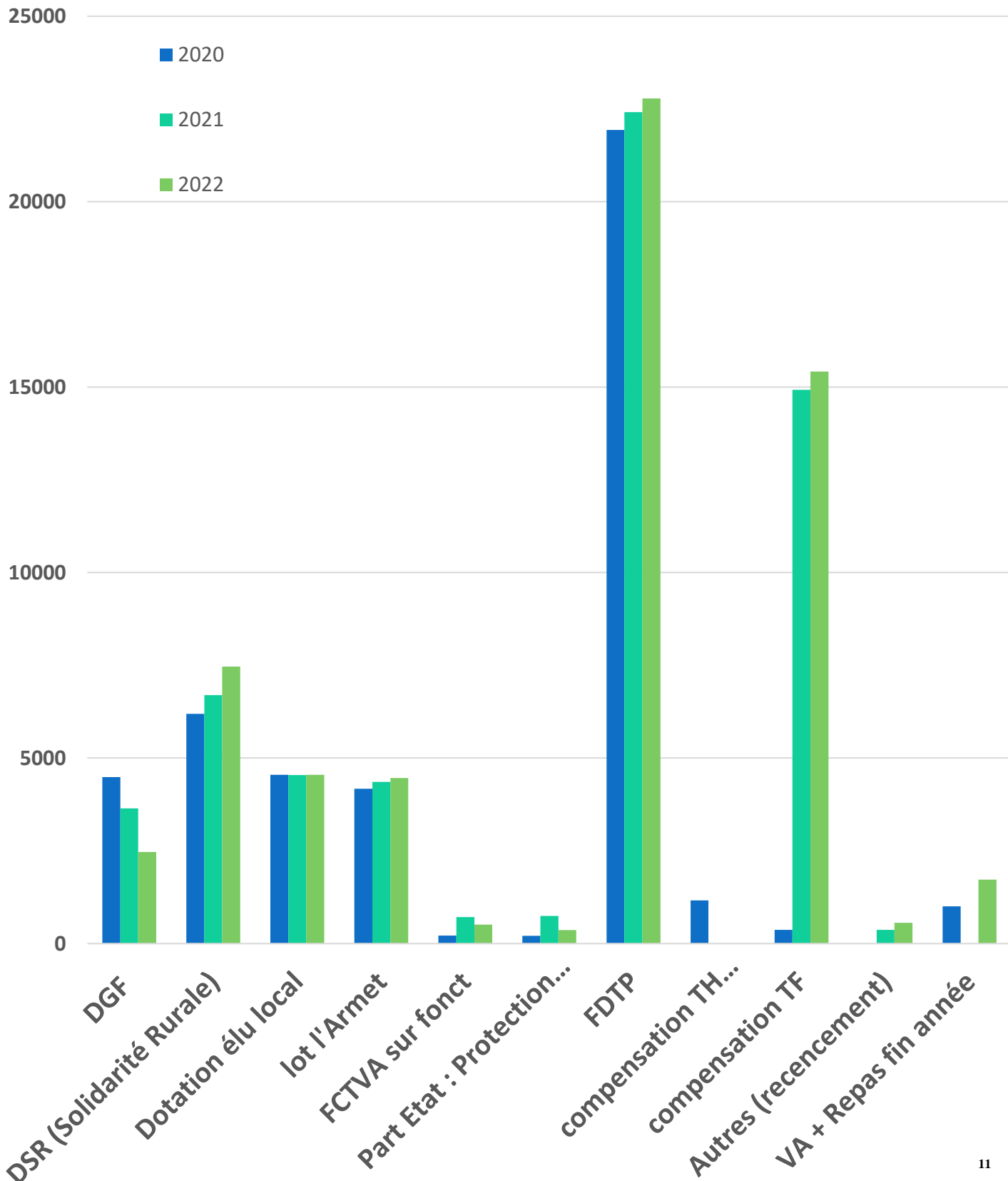
Recettes de fonctionnement

Impôts et taxes 2020/2021/2022



Recettes de Fonctionnement

Dotations et participations 2020/2021/2022



Section investissement 2022

Dépenses d'investissement
 $D1 = 43\,514.54\text{€}$

Recettes d'investissement
 $R1 = 77\,971.04\text{€}$

Résultat fin année 2022
 $R22 = R1 - D1 = 34\,456.50\text{€}$

Résultat de clôture 2020 : $R21 = -23\,483.84\text{€}$

Résultat de clôture 2022
 $R20 + R21 = 10\,972.66\text{€}$

Comparatif prévision/réalisation section investissement dépenses 2022 en €

Dépenses	Budgétisé 2022	Réalisé 2022
Fonds de Concours THD	1 000	0
Eclairage église	14 000	13 610.88
Remboursements d'emprunts capital	10 613.86	10 613.86
Opération 28 - Voiries –Flat – rd 168	21 545	10 656.00
Suppression bassins	5 000	4 728.00
Programme 58 – Panneau 3114	1 695	0
Programme 66 - Migration Agedi	2 500	1 845.00
Programme 68 - Abris	2 200	2 060.80
Dépenses imprévues	4 000	0
Total	62 553.86	43 514.54

Comparatif prévision/réalisation investissement recettes 2022 en €

Recettes	Budget 2022	Réalisé 2022
Subventions	5 200	4 884.00
Amortissements	4 000	3 544.47
FCTVA Investissements	4 313.69	4 313.70
TAM	500	1 745.03
Virement de la section de fonctionnement	8 540.17	0
Excédents Fonctionnement - 1068	63 483.84	63 483.84
TOTAL	86 037.70	77 971.04